

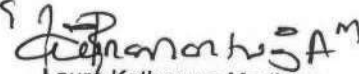
Cenit Transporte y Logística de Hidrocarburos S.A.S.


Estados de Situación Financiera

	Al 31 de diciembre de 2016	Al 31 de octubre de 2016
	<i>(En miles de pesos)</i>	
Activos		
Activos corrientes		
Efectivo y equivalentes de efectivo (Nota 4)	\$ 467,304,749	\$ 426,201,493
Cuentas comerciales y otras cuentas por cobrar (Nota 5)	287,111,036	853,286,445
Inventarios (Nota 7)	81,452,515	71,591,182
Otros activos no financieros (Nota 8)	31,592,934	32,819,257
Total activos corrientes	867,461,234	1,383,898,377
Activos no corrientes		
Inversiones en subsidiarias (Nota 9)	3,431,339,379	3,237,411,622
Propiedades y equipos, neto (Nota 10)	8,585,370,097	8,447,486,703
Intangibles, neto (Nota 11)	51,632,885	52,666,706
Activos restringidos (Nota 12)	38,554,846	35,268,803
Activos por impuesto diferido (Nota 6)	92,837,624	92,585,362
Otros activos no financieros largo plazo (Nota 8)	32,841	40,777
Total activos no corrientes	12,199,767,672	11,865,459,973
Total activos	\$ 13,067,228,906	\$ 13,249,358,350
Pasivos y patrimonio		
Pasivos corrientes:		
Acreedores comerciales y otras cuentas por pagar (Nota 13)	\$ 543,767,641	\$ 380,861,274
Dividendos por pagar (Nota 18)	244,459,018	-
Pasivos por impuestos corrientes (Nota 6)	322,744,760	272,796,195
Provisiones (Nota 14)	60,010,941	76,745,047
Pasivos financieros (Nota 15)	16,996,415	4,122,760
Total pasivos corrientes	1,187,978,775	734,525,277
Pasivos no corrientes		
Pasivos financieros largo plazo (Nota 15)	14,560,083	12,436,665
Acreedores comerciales y otras cuentas por pagar largo plazo (Nota 13)	20,151,328	20,979,338
Provisiones largo plazo (Nota 14)	194,718,756	216,897,047
Pasivo por impuesto diferido (Nota 6)	120,305,680	89,532,930
Futuras capitalizaciones (Nota 16)	342,792,105	357,106,163
Otros pasivos no financieros (Nota 17)	117,721,760	111,965,910
Total pasivos no corrientes	810,249,712	808,918,053
Total pasivos	1,998,228,487	1,543,443,330
Patrimonio (Nota 19)	11,069,000,419	11,705,915,022
Total pasivos y patrimonio	\$ 13,067,228,906	\$ 13,249,358,350

Las notas adjuntas hacen parte de los estados financieros.


Michel Janna Gandur
Representante Legal Suplente
(Véase mi certificación adjunta)


Laura Katherine Martinez
Contador Público
Tarjeta Profesional 97350-T
(Véase mi certificación adjunta)


Julian Andrés Herrera M.
Revisor Fiscal
Tarjeta Profesional 197347-T
Designado por Ernst & Young Audit S.A.S TR-530
(Véase mi informe del 3 de marzo de 2017)


Cenit Transporte y Logística de Hidrocarburos S.A.S.

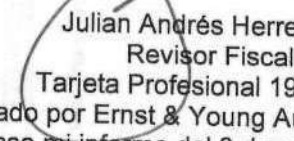
Estados de Resultados Integrales

	Período del	
	1 de noviembre al 31 de diciembre de 2016	1 de junio y el 31 de octubre de 2016
	<i>(En miles de pesos)</i>	
Ingresos de actividades ordinarias (Nota 20)	\$ 646,022,721	\$ 1,639,972,467
Costo de ventas (Nota 21)	(386,961,174)	(802,649,053)
Utilidad bruta	259,061,547	837,323,414
Gastos operacionales (Nota 22)	(43,054,662)	(40,273,520)
Otros ingresos operacionales (Nota 23)	257,932,795	724,709,546
Otros egresos operacionales (Nota 24)	(11,650,768)	(89,281,943)
Utilidad operacional	462,288,912	1,432,477,497
Diferencia en cambio, neta (Nota 25)	5,911,694	(78,459,009)
Ingresos (egresos) financieros, neto (Nota 26)	4,214,253	5,683,253
Utilidad antes de impuesto sobre la renta y CREE	472,414,859	1,359,701,741
Impuesto sobre la renta y CREE (Nota 6)	(95,332,248)	(274,665,854)
Utilidad neta del periodo	377,082,611	1,085,035,887
Otros Resultados Integrales:		
Ajuste por conversión a moneda de presentación e instrumentos de cobertura en subsidiarias	(19,926,704)	42,895,360
Resultado integral total del periodo	\$ 357,155,907	\$ 1,127,931,247

Las notas adjuntas hacen parte de los estados financieros.


Michel Janna Gandur
Representante Legal Suplente
(Véase mi certificación adjunta)


Laura Katheryne Martínez
Contador Público
Tarjeta Profesional 97350-T
(Véase mi certificación adjunta)


Julian Andrés Herrera M,
Revisor Fiscal
Tarjeta Profesional 197347-T
Designado por Ernst & Young Audit S.A.S TR-530
(Véase mi informe del 3 de marzo de 2017)